

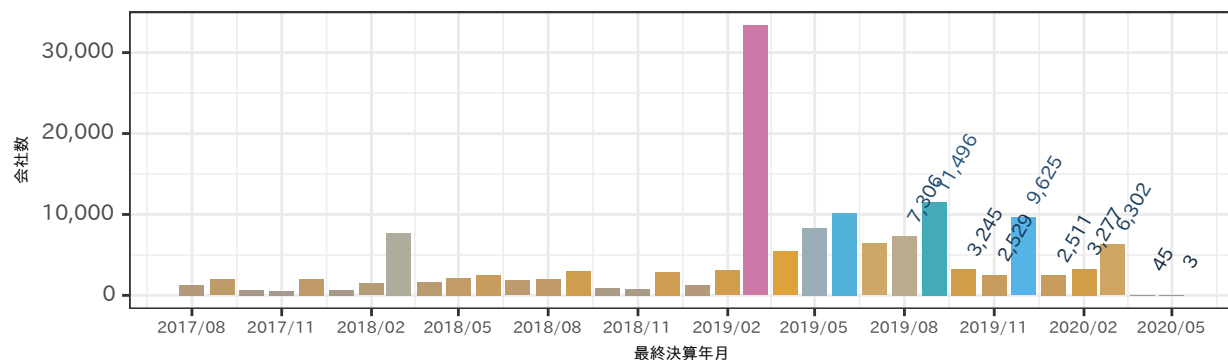
2020年07月 QFINDR レポート

本レポートは QFINDR <https://qfindr.jp/> の 2020年07月更新データに基づいて作成されております。

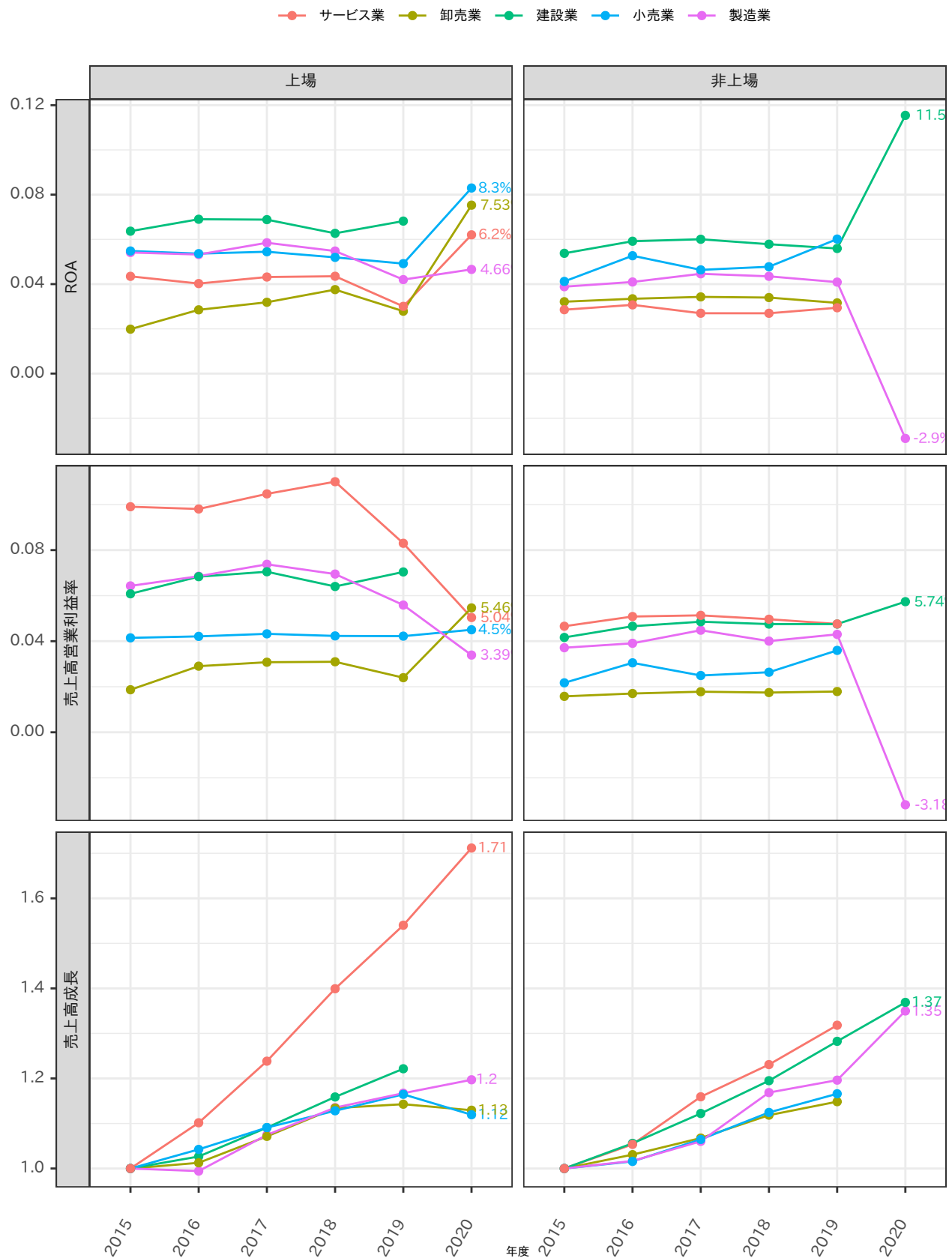
収録データ件数

更新日付	上場/非上場	CPC 大業種分類	会社数
2020年07月	非上場	製造業	28,298
2020年07月	非上場	建設業	53,072
2020年07月	非上場	卸売業	27,798
2020年07月	非上場	小売業	10,392
2020年07月	非上場	サービス業	51,449
2020年07月	上場	製造業	1,568
2020年07月	上場	建設業	188
2020年07月	上場	卸売業	342
2020年07月	上場	小売業	402
2020年07月	上場	サービス業	1,405
2020年07月	合計		174,914

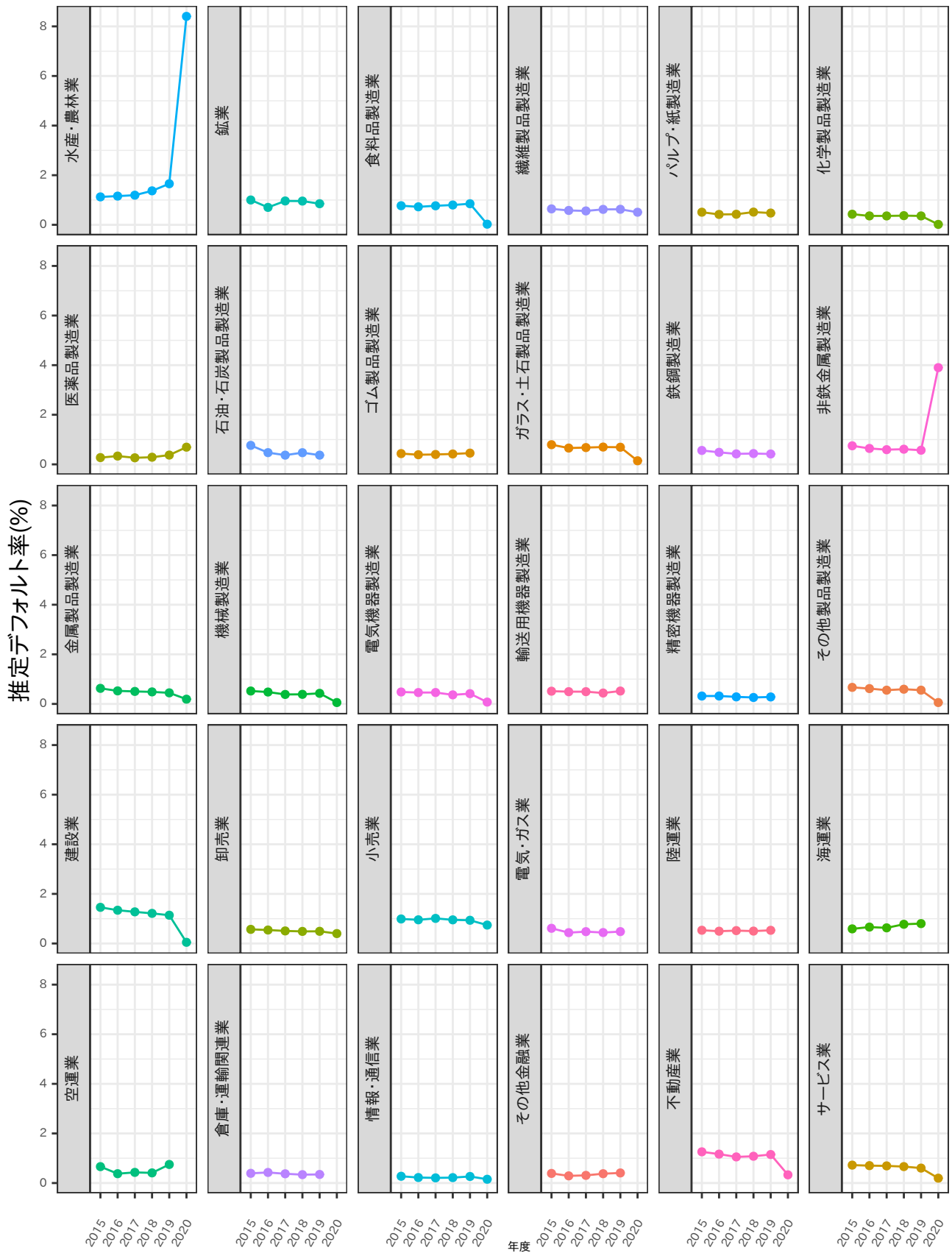
更新日付	上場/非上場	地域区分	会社数
2020年07月	非上場	北海道	7,275
2020年07月	非上場	東北	10,497
2020年07月	非上場	南関東	60,379
2020年07月	非上場	北関東	10,513
2020年07月	非上場	北陸	7,423
2020年07月	非上場	東海	18,533
2020年07月	非上場	近畿	26,869
2020年07月	非上場	中国	9,102
2020年07月	非上場	四国	4,803
2020年07月	非上場	九州	15,615
2020年07月	上場	北海道	51
2020年07月	上場	東北	42
2020年07月	上場	南関東	2,390
2020年07月	上場	北関東	88
2020年07月	上場	北陸	99
2020年07月	上場	東海	334
2020年07月	上場	近畿	664
2020年07月	上場	中国	82
2020年07月	上場	四国	31
2020年07月	上場	九州	124
2020年07月	合計		174,914



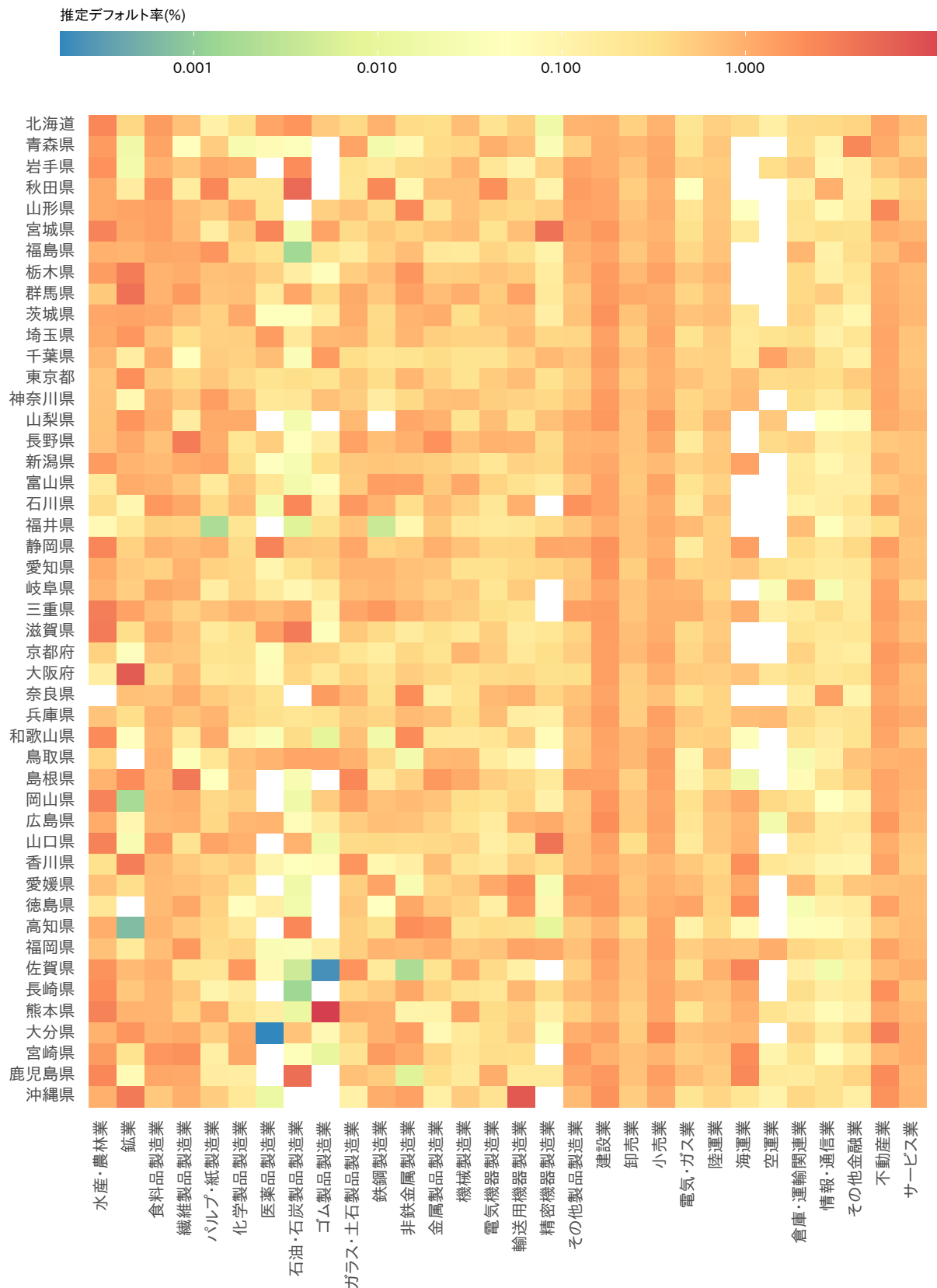
業種別財務指標の推移



業種別平均推定デフォルト率推移



業種・都道府県別平均推定デフォルト率



本レポートについて

本レポートの情報に係る著作権、知的財産権は株式会社クレジット・プライシング・コーポレーションに帰属し、情報の全部または一部を転載、複製、改変、掲示、送信、頒布する等の行為を禁止します。本レポートの情報は、株式会社クレジット・プライシング・コーポレーションの独自の見解により作成されたものであり、正確性、客観性、有用性について保証されるものではなく、本レポートの情報を利用した結果として生じた紛争、損失、損害に対して、一切補償するものではありません。

【お問い合わせ】

株式会社クレジット・プライシング・コーポレーション

QFINDER 担当

email : winfo@credit-pricing.com