

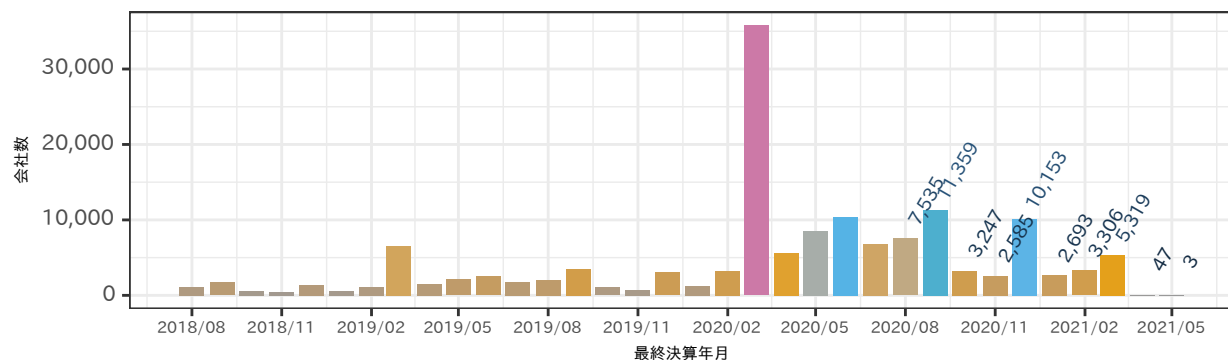
# 2021年07月 QFINDER レポート

本レポートは QFINDER <https://qfinder.jp/> の 2021 年 07 月更新データに基づいて作成されております。

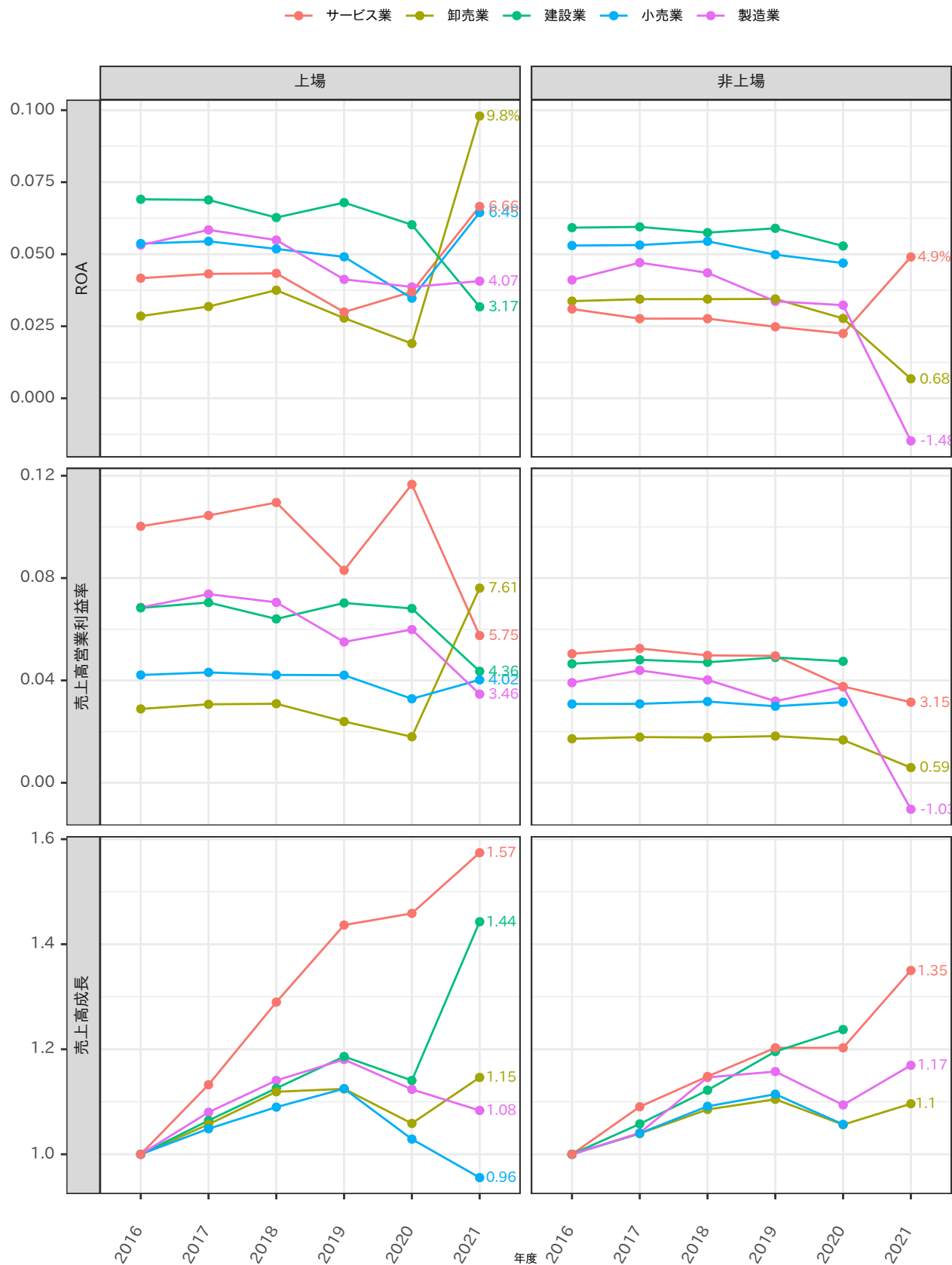
## 収録データ件数

更新日付	上場/非上場	CPC 大業種分類	会社数
2021年07月	非上場	製造業	28,542
2021年07月	非上場	建設業	53,828
2021年07月	非上場	卸売業	28,141
2021年07月	非上場	小売業	10,589
2021年07月	非上場	サービス業	53,241
2021年07月	上場	製造業	1,565
2021年07月	上場	建設業	188
2021年07月	上場	卸売業	341
2021年07月	上場	小売業	395
2021年07月	上場	サービス業	1,457
2021年07月	合計		178,287

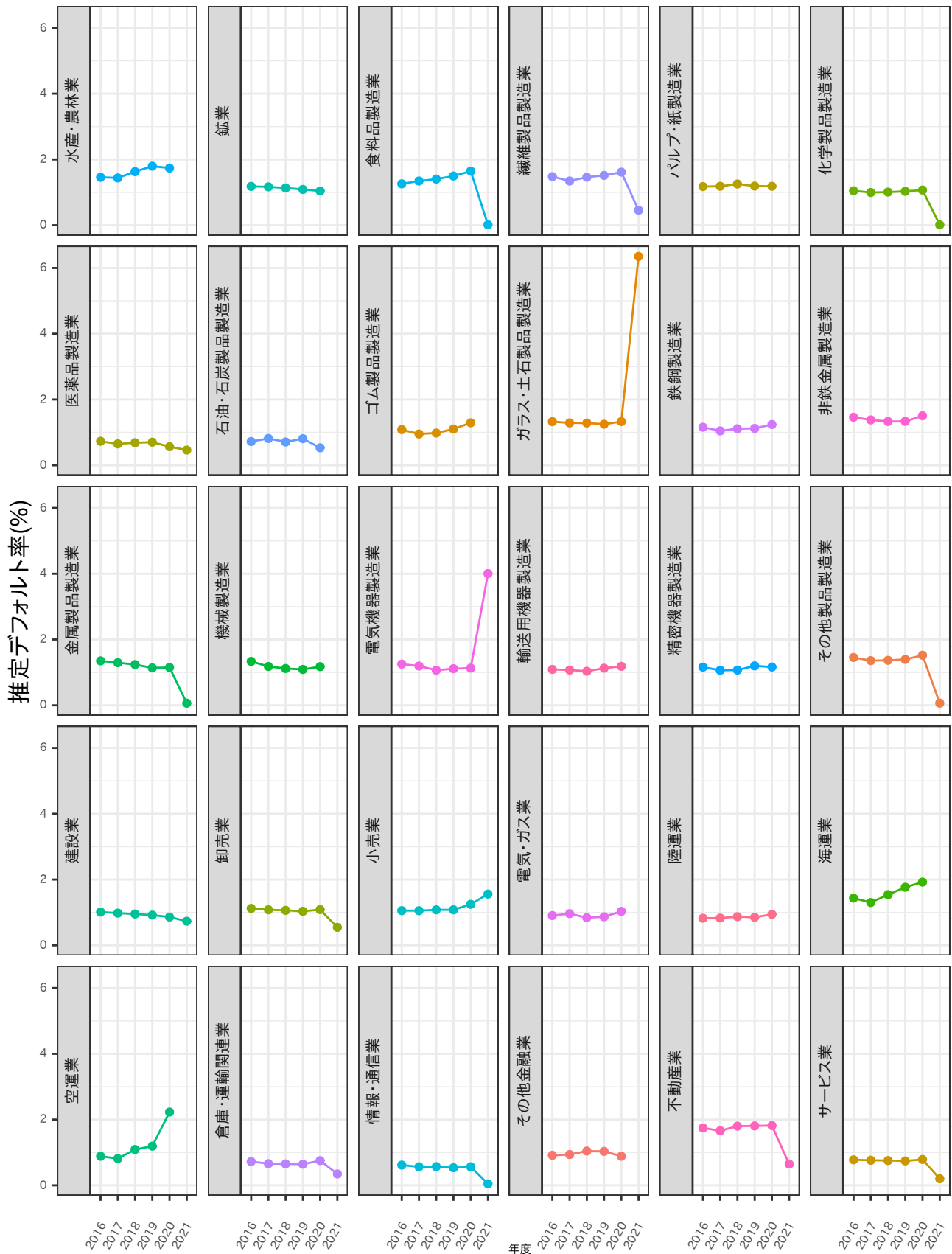
更新日付	上場/非上場	地域区分	会社数
2021年07月	非上場	北海道	7,420
2021年07月	非上場	東北	10,693
2021年07月	非上場	南関東	61,616
2021年07月	非上場	北関東	10,678
2021年07月	非上場	北陸	7,491
2021年07月	非上場	東海	18,775
2021年07月	非上場	近畿	27,455
2021年07月	非上場	中国	9,263
2021年07月	非上場	四国	4,892
2021年07月	非上場	九州	16,058
2021年07月	上場	北海道	49
2021年07月	上場	東北	41
2021年07月	上場	南関東	2,430
2021年07月	上場	北関東	90
2021年07月	上場	北陸	101
2021年07月	上場	東海	330
2021年07月	上場	近畿	667
2021年07月	上場	中国	83
2021年07月	上場	四国	31
2021年07月	上場	九州	124
2021年07月	合計		178,287



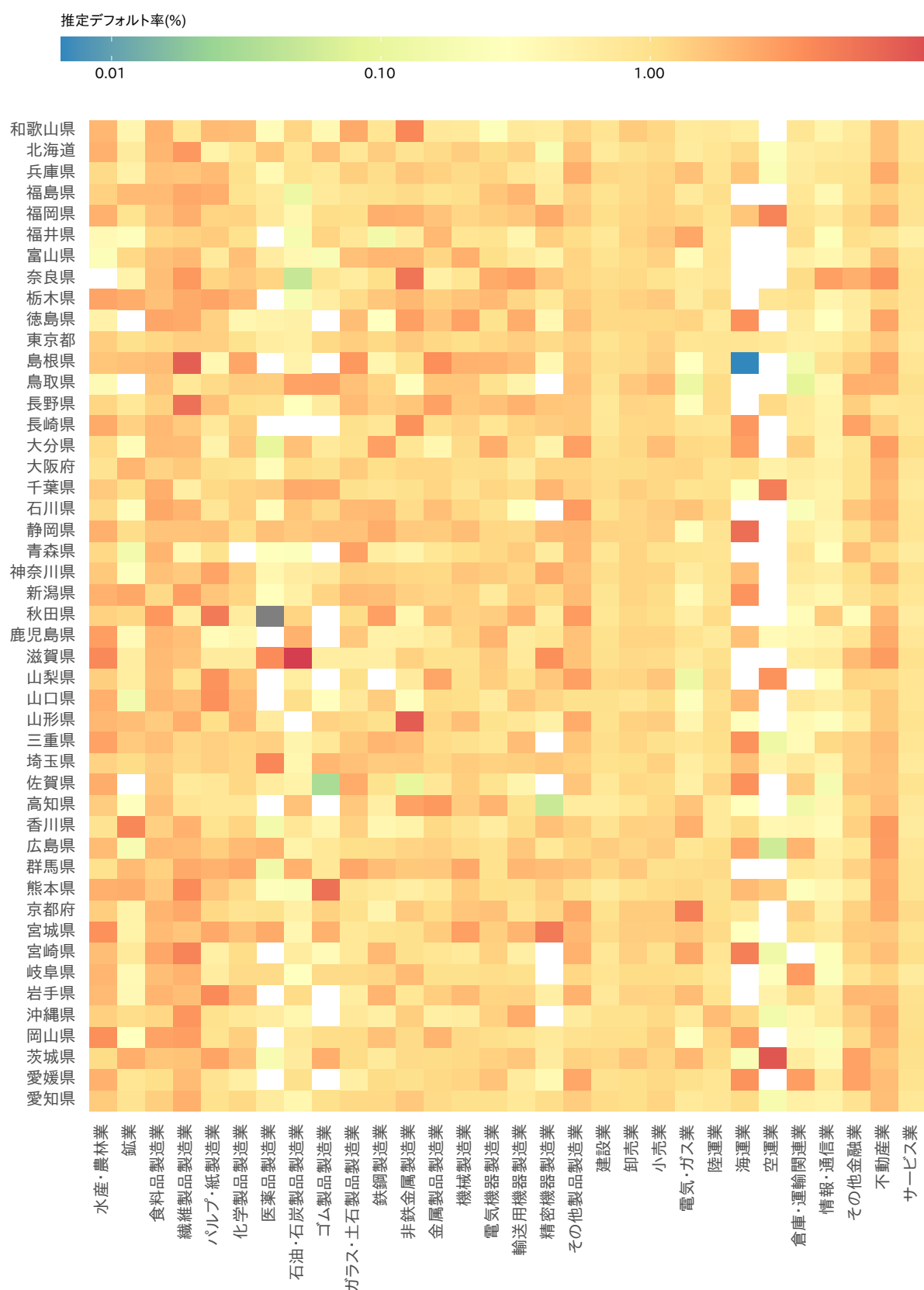
業種別財務指標の推移



業種別平均推定デフォルト率推移



業種・都道府県別平均推定デフォルト率



## 本レポートについて

本レポートの情報に係る著作権、知的財産権は株式会社クレジット・プライシング・コーポレーションに帰属し、情報の全部または一部を転載、複製、改変、掲示、送信、頒布する等の行為を禁止します。本レポートの情報は、株式会社クレジット・プライシング・コーポレーションの独自の見解により作成されたものであり、正確性、客観性、有用性について保証されるものではなく、本レポートの情報を利用した結果として生じた紛争、損失、損害に対して、一切補償するものではありません。

### 【お問い合わせ】

株式会社クレジット・プライシング・コーポレーション

QFINDER 担当

email : [winfo@credit-pricing.com](mailto:winfo@credit-pricing.com)