

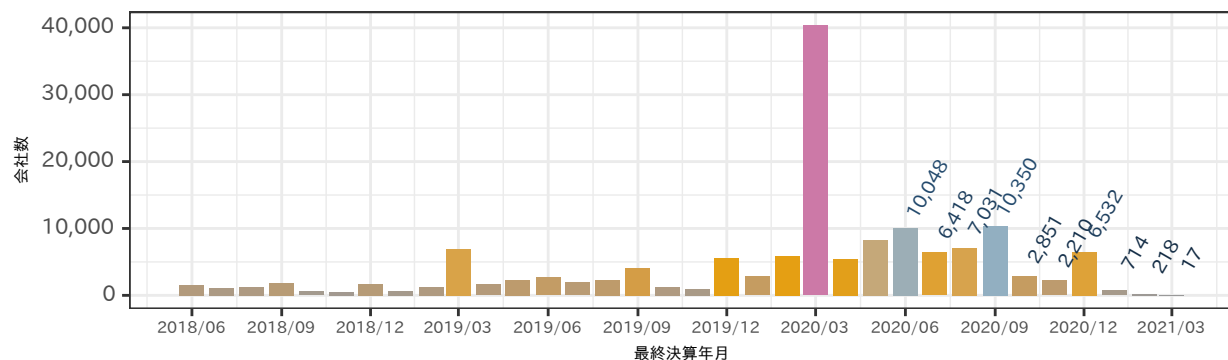
2021年05月 QFINDER レポート

本レポートは QFINDER <https://qfinder.jp/> の 2021年05月更新データに基づいて作成されております。

収録データ件数

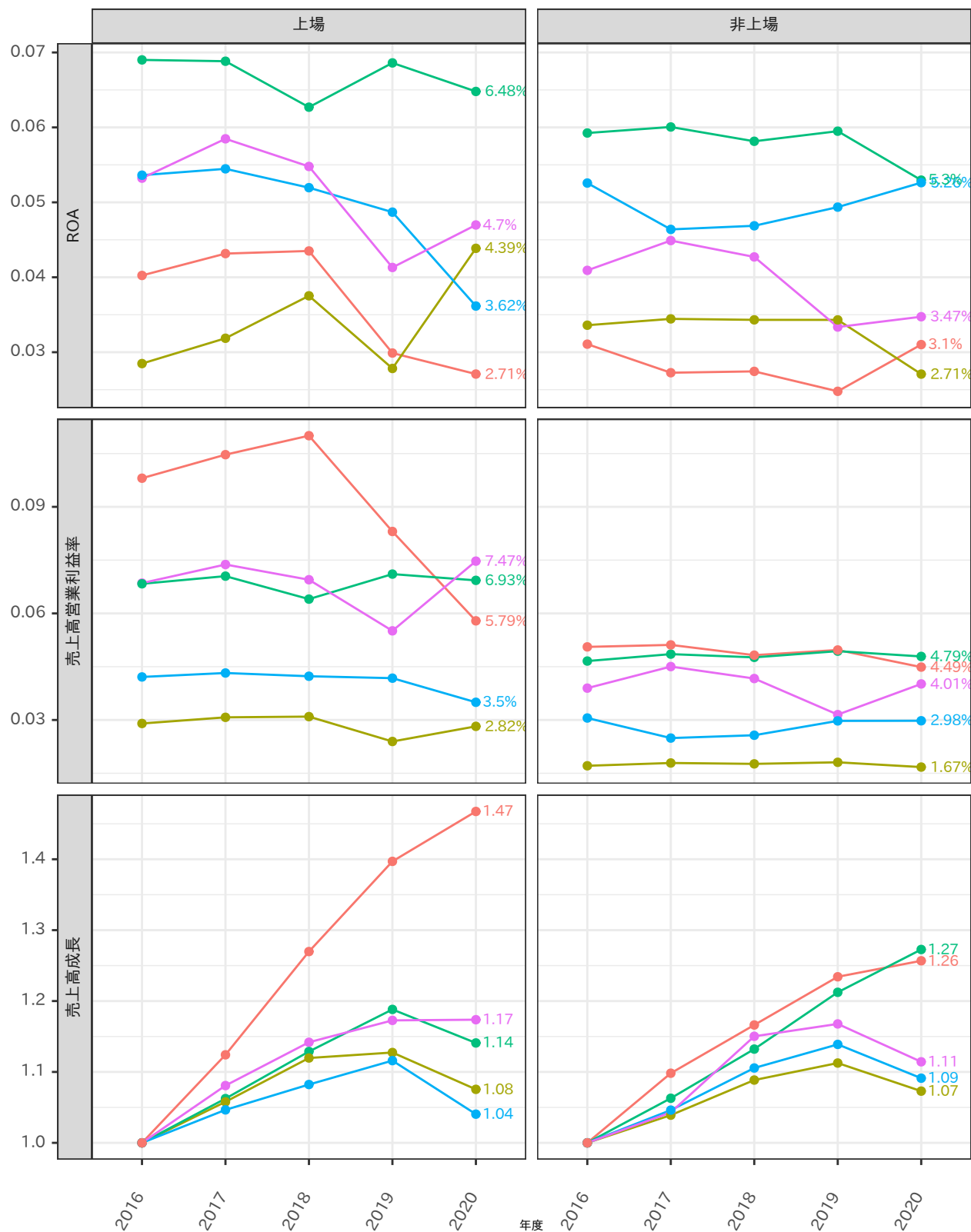
更新日付	上場/非上場	CPC 大業種分類	会社数
2021年05月	非上場	製造業	29,602
2021年05月	非上場	建設業	55,926
2021年05月	非上場	卸売業	29,059
2021年05月	非上場	小売業	11,175
2021年05月	非上場	サービス業	55,351
2021年05月	上場	製造業	1,587
2021年05月	上場	建設業	189
2021年05月	上場	卸売業	342
2021年05月	上場	小売業	404
2021年05月	上場	サービス業	1,465
2021年05月	合計		185,100

更新日付	上場/非上場	地域区分	会社数
2021年05月	非上場	北海道	7,627
2021年05月	非上場	東北	11,066
2021年05月	非上場	南関東	64,262
2021年05月	非上場	北関東	11,059
2021年05月	非上場	北陸	7,745
2021年05月	非上場	東海	19,511
2021年05月	非上場	近畿	28,604
2021年05月	非上場	中国	9,591
2021年05月	非上場	四国	5,051
2021年05月	非上場	九州	16,597
2021年05月	上場	北海道	51
2021年05月	上場	東北	42
2021年05月	上場	南関東	2,453
2021年05月	上場	北関東	89
2021年05月	上場	北陸	102
2021年05月	上場	東海	337
2021年05月	上場	近畿	673
2021年05月	上場	中国	83
2021年05月	上場	四国	31
2021年05月	上場	九州	126
2021年05月	合計		185,100

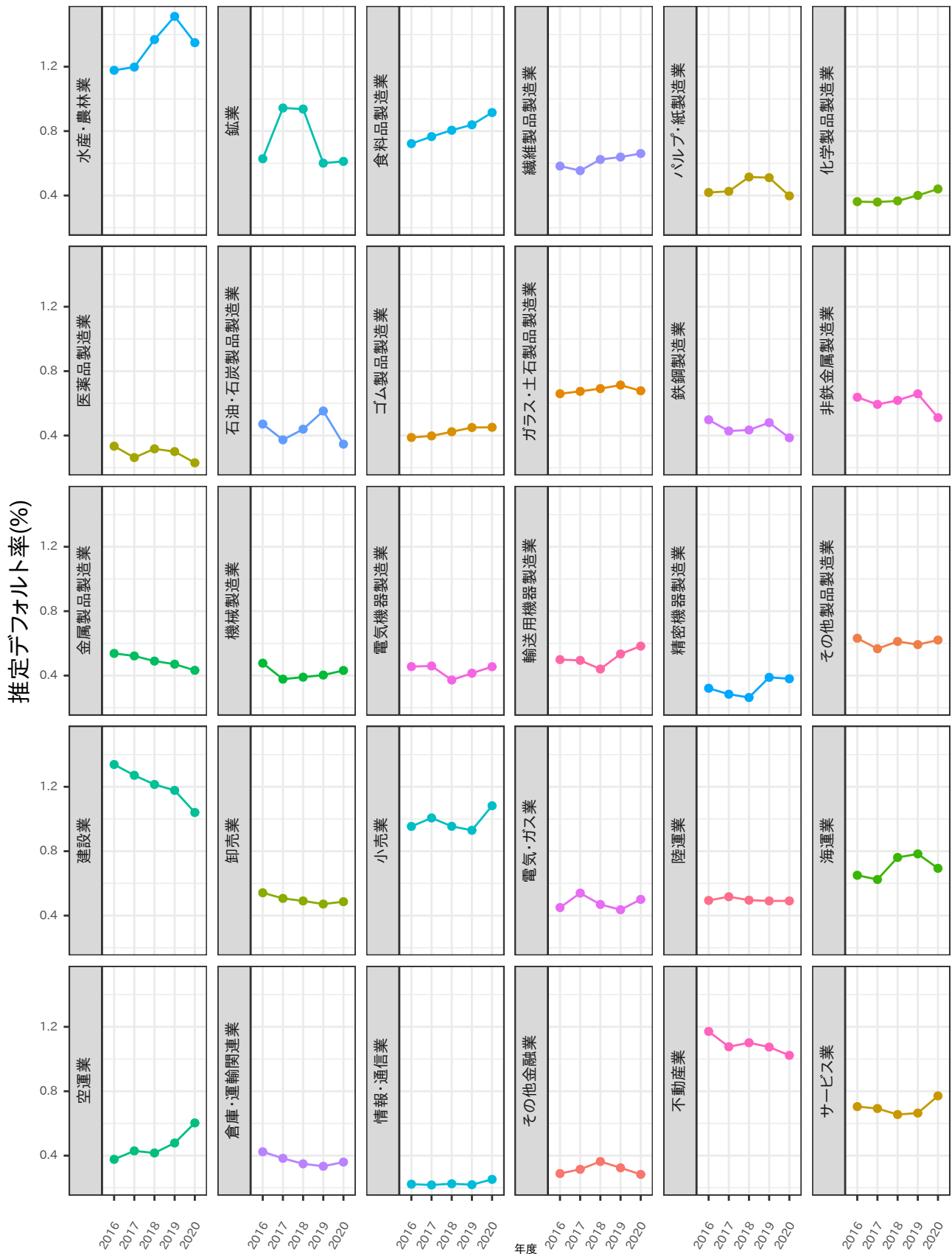


業種別財務指標の推移

サービス業 卸売業 建設業 小売業 製造業



業種別平均推定デフォルト率推移



本レポートについて

本レポートの情報に係る著作権、知的財産権は株式会社クレジット・プライシング・コーポレーションに帰属し、情報の全部または一部を転載、複製、改変、掲示、送信、頒布する等の行為を禁止します。本レポートの情報は、株式会社クレジット・プライシング・コーポレーションの独自の見解により作成されたものであり、正確性、客観性、有用性について保証されるものではなく、本レポートの情報を利用した結果として生じた紛争、損失、損害に対して、一切補償するものではありません。

【お問い合わせ】

株式会社クレジット・プライシング・コーポレーション

QFINDER 担当

email : winfo@credit-pricing.com